


2018

UFBA

em números

Ano base 2017



Universidades são instituições singulares. Dotadas de autonomia, com muito mais razão veem-se obrigadas a justificar seu sentido e mesmo seu direito à existência. Afinal, maior a liberdade, maior a obrigação. É assim que, mais uma vez, a Universidade Federal da Bahia apresenta-se em números. E estes nos sugerem muito bem sua dimensão, seu crescimento, seu papel em nossa sociedade, produzindo conhecimento, oferecendo cursos, formando cidadãos e gerindo recursos com a responsabilidade própria da manutenção eficaz e adequada às suas atividades finalísticas de ensino, pesquisa e extensão.

Os números comprovam. A UFBA cresce e se aperfeiçoa. Registramos, assim, por exemplo, o aumento do número de matrículas no noturno e o aumento do número de beneficiários dos programas e serviços de assistência estudantil. Também, a ampliação das ações extensionistas na modalidade das ACCS, ou intervenções específicas, como a voltada à recuperação e ao fortalecimento do CEAO. E multiplicam-se, dessa forma, os dados referentes à gestão, ao ensino, à pesquisa e à extensão, em uma comunidade UFBA de mais de 50 mil pessoas.

Os números e registros flagram, por vezes, gestos imediatos e cotidianos, como os dos cuidados com nossa comunidade através da Ouvidoria, da PROAE ou do PSIU; mas também outros gestos de longa duração, como a renovação por 60 anos da parceria com a Arquidiocese de Salvador, visando à gestão do Museu de Arte Sacra. Os números mostram, portanto, que a UFBA se faz e se renova por ações seguras e constantes, todas elas visando à sua qualidade, todas elas voltadas à reafirmação de sua condição de patrimônio de nossa sociedade e de aposta coletiva a mais elevada em nosso futuro.

João Carlos Salles
Reitor



GRADUAÇÃO

Inscrições e vagas em cursos de graduação, por local, modalidade e turno

Local/Modalidade	Inscrições			Vagas			Inscrições/Vaga		
	Diurno	Noturno	Total	Diurno	Noturno	Total	Diurno	Noturno	Total
Salvador	139.683	52.510	192.193	4.786	2.335	7.121	29,2	22,5	27,0
Progressão Linear	135.828	39.122	174.950	4.386	1.390	5.776	31,0	28,1	30,3
Bacharelado Interdisciplinar	3.855	12.397	16.252	400	900	1.300	9,6	13,8	12,5
Superiores de Tecnologia	-	991	991	-	45	45	-	22,0	22,0
Vitória da Conquista	10.052	-	10.052	300	-	300	33,5	-	33,5
Educação a Distância*	-	-	1.943	-	-	1.454	-	-	1,3
Progressão Linear	-	-	1.646	-	-	1.216	-	-	1,4
Superiores de Tecnologia	-	-	297	-	-	238	-	-	1,2
Total	149.735	52.510	204.188	5.086	2.335	8.875	29,4	22,5	23,0

Fontes: UFBA, Pró-Reitoria de Ensino de Graduação (PROGRAD), Coordenação de Seleção e Orientação (CSOR), Superintendência de Educação a Distância (SEAD).

Notas: Inscrições/Vaga – razão do número de inscrições pelo número de vagas. * Dados atualizados em 16/10/2018.

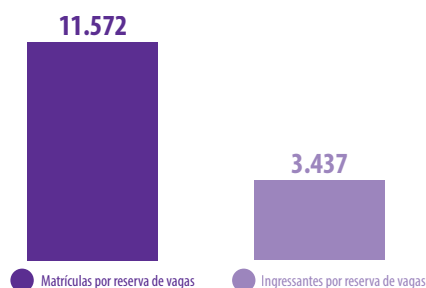
Cursos, matrículas e concluintes em graduação, por local, modalidade e turno

Local/Modalidade	Cursos ¹			Matrículas ²			Concluintes		
	Diurno	Noturno	Total	Diurno	Noturno	Total	Diurno	Noturno	Total
Salvador	62	31	93	24.440	11.007	35.447	2.730	757	3.487
Progressão Linear	58	25	83	22.877	6.909	29.786	2.453	524	2.977
Bacharelado Interdisciplinar	4	4	8	1.563	3.842	5.405	277	211	488
Superiores de Tecnologia	-	2	2	-	256	256	-	22	22
Vitória da Conquista	7	-	7	1.079	-	1.079	138	-	138
Educação a Distância*	-	-	5	-	-	1.459	-	-	-
Progressão Linear	-	-	4	-	-	1.166	-	-	-
Superiores de Tecnologia	-	-	1	-	-	293	-	-	-
Total	69	31	105	25.519	11.007	37.985	2.868	757	3.625

Fontes: UFBA, Pró-Reitoria de Ensino de Graduação (PROGRAD) e Superintendência de Educação a Distância (SEAD). Dados extraídos em: 27.06 e 27.12.2017 para estudantes matriculados, em 16.07.2018 para estudantes concluintes e 16.10.2018 para estudantes da Educação a Distância. ¹ Há 100 cursos de graduação presencial com 102 ofertas de ingresso: Comunicação Social e Artes Cênicas têm duas habilitações com ingresso próprio. ² Número de matrículas de discentes obtido pela média simples dos semestres.

O número de ingressantes por reserva de vagas aumentou **7,5%** entre 2016 e 2017. O total de ingressantes, na graduação, em 2016 foi **7.653** e em 2017 foi **8.251** (todas as formas de ingresso, fonte SIAC, dados extraídos em 06/07/2017 e 07/11/2017).

Número de matrículas e de ingressantes por reserva de vagas em cursos de graduação em 2017



Fontes: UFBA, Superintendência de Administração Acadêmica (SUPAC), Sistema Acadêmico (SIAC), Superintendência de Tecnologia da Informação (STI), Pró-Reitoria de Ensino de Graduação (PROGRAD).

Bolsas para estudantes de graduação, por tipo

Tipo	Número de bolsistas
PET	164
Monitoria	246
PIBID	328
PIBIC ¹	1.209
PIBITI	54
Extensão	373
Estágio Extracurricular	218
Total	2.592

Fontes: UFBA, Pró-Reitoria de Ensino de Graduação (PROGRAD), Pró-Reitoria de Extensão (PROEXT), Pró-Reitoria de Pesquisa, Criação e Inovação (PROPCI), Pró-Reitoria de Ensino de Pós-Graduação (PROPG), Pró-Reitoria de Desenvolvimento de Pessoas (PRODEP), Sistema Integrado de Pessoal (SIP), dez. 2017. ¹ Incluem as bolsas de PIBIC Ações Afirmativas.

O número de matrículas em cursos noturnos aumentou **9,8%** entre 2016 e 2017. No último ano o número de matrículas em cursos noturnos foi **30,1%** do total de cursos presenciais de graduação.

AÇÕES AFIRMATIVAS E ASSISTÊNCIA ESTUDANTIL

Auxílios e bolsas da Assistência Estudantil

Tipo	Número de discentes ¹	Número de benefícios
Serviços		
Residência	368	-
Creche	128	-
Bolsas		
Permanecer	1.360	8.086
Projetos Especiais	268	2.496
Permanência/MEC	822	9.864
Sankofa	82	480
Auxílios		
Moradia	1.342	16.104
Transporte	729	8.748
Estudante com necessidades especiais	33	396
Alimentação ²	855	10.266
Esporte	169	237
Creche	67	804
Saúde ³	594	594
Acolhimento ⁴	99	201
Mobilidade acadêmica internacional	30	158
Material didático	317	-
Outros auxílios ⁵	1.827	-
Ações do NAPE⁶	25	630
Restaurante Universitário – RU⁷	-	507.149

Fonte: UFBA, Pró-Reitoria de Ações Afirmativas e Assistência Estudantil (PROAE), Núcleo de Apoio à Pessoa com Necessidades Especiais (NAPE). ¹Obtido com base no CPF dos estudantes. ²Número de estudantes que receberam suporte de alimentação com complementação financeira para subsidiar até duas refeições diárias (café-da-manhã e/ou ceia). ³Auxílio para aquisição de lentes corretivas e medicações não dispensadas na rede SUS. ⁴Auxílio para discentes oriundos de comunidades Quilombolas e Indígenas, que ingressaram na universidade por reserva de vagas. ⁵Outros Auxílios incluem: eventuais e emergenciais. ⁶Número de pessoas (discentes e servidores) com deficiência atendidas pelo Núcleo de Apoio à Pessoa com Necessidades Educacionais Especiais - NAPE. ⁷Número total de refeições distribuídas a estudantes de Serviço de Residência, Serviço de Alimentação e Auxílio Moradia, 100% subsidiadas.

O número de participantes em Ação Curricular em Comunidade e Sociedade (ACCS) aumentou **12,7%** entre 2016 e 2017.

EXTENSÃO

Número de propostas e participantes em extensão, por modalidade

Modalidade	Propostas registradas	Participantes
Programas	11	2.080
Projetos	142	2.360
Cursos e minicursos	66	1.881
Eventos	106	1.485
Prestação de serviços	23	942
Outros produtos ¹	7	-
ACCS ²	86	1.841

Fontes: UFBA, Pró-Reitoria de Extensão (PROEXT), Sistema de Registro e Acompanhamento de Atividades de Extensão (SIATEX). ¹Incluem publicações. ²Ação Curricular em Comunidade e em Sociedade (<https://proext.ufba.br/accs>).

Em 2017, o número de discentes que receberam auxílios e bolsas dos programas e serviços de assistência estudantil foi **14,9%** maior que o registrado em 2016.

Nova sede da PROAE - Federação



Fonte: Arquivo Ascom/UFBA.

Em 19 de junho de 2017, foram inauguradas as novas instalações da PROAE, requalificando o espaço e ampliando sua capacidade de atendimento.

A taxa de sucesso na graduação (relação concluintes no ano/ingressantes retroativo ao tempo médio de curso) aumentou, alcançando **51,6%** em 2017, valor acima da média das universidades federais (45,5%).

Em 2017 foram emitidos **28.514** certificados de atividades de extensão.



"Da abertura ao encerramento, o Congresso da UFBA foi de celebração e defesa corajosa da universidade pública (EdgarDigital, 21/10/2017)". Registraram-se **13.500** participantes inscritos, **2.600** trabalhos apresentados, **95** mesas de debates, **60** intervenções artísticas e **50** atividades do "UFBA: Mostra a sua cara!".

PESQUISA

Produção acadêmica em pesquisa e inovação

Tipo de produção	Número
Trabalhos científicos na <i>Web of Science</i>	1.182
Trabalhos publicados por docentes e técnicos da UFBA ¹	5.396

Fonte: UFBA, Pró-Reitoria de Ensino de Pós-Graduação (PROPCI). ¹Trabalhos publicados em periódicos, anais de eventos, livros, capítulos de livros, organização de obras publicadas, tradução, partituras musicais, etc., na Plataforma Lattes/CNPq.

Em 2017, o número de trabalhos publicados por docentes e técnicos foi **19,4%** maior que no ano anterior.



O UFBA Card é um cartão inteligente de identificação única para estudantes, professores, servidores técnico-administrativos, pesquisadores, profissionais com vínculo temporário e visitantes da Universidade.

PÓS-GRADUAÇÃO

Número de cursos e matrículas na pós-graduação *stricto sensu*

Modalidade	Cursos	Matrículas ¹
Mestrado ²	82	3.866
Doutorado	54	3.179
Total	136	7.045

Fontes: UFBA, Pró-Reitoria de Ensino de Pós-Graduação (PROPG), Relatório de Gestão 2017.

¹ Número de matrículas do primeiro semestre. ² Incluídos os mestrados profissionais.

Número de cursos, matrículas e concluintes em cursos *lato sensu*¹

Modalidade	Cursos	Matrículas	Concluintes
Presenciais*	31	692	1.251
Educação a Distância	11	2.490	-
Total	42	3.182	1.251

Fontes: UFBA, Superintendência de Administração Acadêmica (SUPAC), Conselho Acadêmico de Pesquisa e Extensão (CAPEX), Coordenação de Atendimento e de Registros Estudantis (CARE), Conselho Acadêmico de Ensino (CAE), Relatório de Gestão 2017. ¹Inclui curso de especialização, atualização e aperfeiçoamento. * Dados atualizados em 16/08/2018.


A UFBA aprovou, em janeiro de 2017, reserva de vagas para cursos de pós-graduação *stricto sensu*, destinando **30%** das vagas nessa modalidade (Resolução CAE 01/2017).

Bolsas de produtividade - CNPq

Tipo	Número
Pesquisa	212
Desenvolvimento Tecnológico	14
Total	226

Fonte: UFBA, Pró-Reitoria de Pesquisa, Criação e Inovação (PROPCI).

Centro de Estudos Afro-Orientais - CEAO



Fonte: Arquivo Ascom/UFBA.

A recuperação do CEAO foi iniciada em 2016. Atualmente, vinculado à FFCH, conta com novo regimento interno, ampliação e renovação do quadro de pesquisadores e recuperação das suas instalações físicas. O Edital ProCeao 01/2017 foi aberto a **15** projetos de pesquisa ou extensão.

A Comunicação respondeu a **305** solicitações da mídia em 2017, com um aumento de **29,2%**, em relação ao ano anterior. O número total de notícias publicadas aumentou de **1.461** (2016) para **4.130** (2017). No último ano, o EdgarDigital teve **49** edições com **261** reportagens e notícias e a Agenda UFBA publicou **3.569** notas, com *fanpages* no Facebook e Twitter.

Bolsas para estudantes de pós-graduação

Tipo	Mestrado	Doutorado	Total
CAPES, Demanda Social	718	698	1.416
CNPq	148	109	257
FAPESB	237	158	395
Total	1.103	965	2.068

Fontes: UFBA, Pró-Reitoria de Pesquisa, Criação e Inovação (PROPCI), Pró-Reitoria de Ensino de Pós-Graduação (PROPG).

BIBLIOTECAS

Bibliotecas, usuários, empréstimos e títulos

Item	Número
Bibliotecas	21
Usuários ativos	84.920
Empréstimos	227.821
Títulos ¹	260.199


Fonte: UFBA, Sistema de Bibliotecas (SIBi). ¹Total de títulos do SIBi - Todos os tipos de materiais.

Produção Editorial da EDUFBA e Repositório Institucional (RI)

Item	Número
Pontos de vendas instalados	3
Títulos publicados	105
Exemplares de livros vendidos ¹	49.044
Livros (tiragem)	39.193
Acervo do Repositório Institucional (RI)	22.284
Acessos ao RI (média de acesso diário)	4.757

Fonte: UFBA, Editora da Universidade Federal da Bahia (EDUFBA). ¹EDUFBA e outras editoras.

Museu de Arte Sacra da Bahia - MAS



Fonte: Arquivo Ascom/UFBA.

Em 23/11/2017 a UFBA e a Arquidiocese de Salvador renovaram a parceria para a gestão do MAS, por mais 60 anos.

OUIDORIA

Número e percentual de manifestações por categoria

Categoria	Número	%
Solicitação de informação	437	38,0
Solicitação de procedimentos acadêmicos e administrativos	78	6,7
Reclamações	363	31,6
Denúncias	108	9,4
Elogios e agradecimentos	149	13,0
Sugestões	15	1,3
Total	1.150	100,0

Fonte: UFBA, Ouvidoria Geral.

Entre os solicitantes ao SIC, 99,6% eram pessoas físicas, 75,6% tinham nível superior e 27,7% residiam na Bahia.

O acervo do RI aumentou **32,7%** entre 2016 e 2017. Nesse mesmo período, o número médio de acessos diários cresceu **36,3%**.

ASSESSORIA INTERNACIONAL

Cooperação e mobilidade acadêmica internacional

Tipo	Número
Cooperação	
Convênios	29
Renovação de convênios	16
Termos aditivos aos convênios	15
Convênios de cotutelas	8
Termos aditivos aos convênios de cotutelas	6
Mobilidade	
Estudantes da UFBA em intercâmbio - graduação	125
Estudantes estrangeiros na UFBA - graduação	62
Recepção de missões internacionais	13

Fonte: UFBA, Assessoria para Assuntos Internacionais (AAI).

Entre 2016 e 2017, o número de estudantes da UFBA que realizou intercâmbio internacional aumentou **47,0 %**, apesar do encerramento, a partir de 2016, do Programa Ciência sem Fronteiras para discentes de cursos de graduação no país.



Em novembro de 2017, foi implementado o Programa de Saúde Mental e Bem-estar da UFBA - PsiU, voltado para a escuta de questões pontuais que causam angústia e tensões aos membros da comunidade universitária.

Pedidos e acessos ao Sistema de Informação ao Cidadão - SIC

Item	Número	%
Pedidos ¹	356	100
Respondidos	340	95,5
Em tramitação	16	4,5
Acessos	340	100
Concedidos	305	89,7
Parcialmente concedidos	7	2,1
Negados	8	2,3
Outros ²	20	5,9

Fonte: UFBA, Pró-Reitoria de Planejamento e Orçamento (PROPLAN), Núcleo de Informação ao Cidadão, Sistema Eletrônico do Serviço de Informação ao Cidadão (e-SIC), período de consulta: janeiro a dezembro/2017. ¹Os pedidos de informação corresponderam a 367 perguntas. ²Outros incluem: pergunta em duplicata, órgão não tem competência para responder, não se trata de solicitação de informação e informação inexistente.

PESSOAL

Número de docentes por regime de trabalho, vínculo e titulação


Vínculo/Titulação	Regime de trabalho			
	Dedicação exclusiva	40h	20h	Total
Quadro permanente	1.931	285	289	2.505
Doutorado	1.650	172	131	1.953
Mestrado	260	88	106	454
Especialização	10	14	22	46
Graduação	11	11	30	52
Substitutos	-	146	145	291
Doutorado	-	18	12	30
Mestrado	-	74	77	151
Especialização	-	19	28	47
Graduação	-	35	28	63
Visitantes	17	1	-	18
1º e 2º graus	13	-	-	13
Total	1.961	432	434	2.827

Fonte: UFBA, Pró-Reitoria de Desenvolvimento de Pessoas (PRODEP), Sistema Integrado de Pessoal (SIP), dezembro de 2017.

A UFBA lançou, em 2017, em Edital, um novo programa de professores visitantes, voltado ao aprimoramento da pós-graduação stricto sensu e de grupos de pesquisa.

Em 2017, **51,9%** do pessoal técnico-administrativo possuía pós-graduação (especialização, mestrado ou doutorado), proporção esta que aumenta a cada ano; em 2016 foi de **46,4%**.

Praça dos Servidores - Campus de Ondina



Fonte: Arquivo Ascom/UFBA.

A Praça dos Servidores foi inaugurada em 2017. Um novo espaço para convivência, localizado no campus de Ondina, contando com equipamentos para atividade física.

Servidores técnico-administrativos, por local, titulação e escolaridade

Titulação/Escolaridade	Local		Total
	Salvador	Vitória da Conquista	
Doutorado	115	2	117
Mestrado	297	10	307
Especialização	1.073	36	1.109
Graduação	687	11	698
Ensino médio	573	1	574
Fundamental completo	70	0	70
Fundamental incompleto	93	0	93
Total	2.908	60	2.968

Fonte: UFBA, Pró-Reitoria de Desenvolvimento de Pessoas (PRODEP), Sistema Integrado de Pessoal (SIP), dezembro de 2017.

Pessoal terceirizado sob contrato de apoio e serviços diversos¹

Grupo de contrato	Número
Serviços administrativos continuados	2.006
Manutenção predial e conservação de áreas verdes	209
Serviços de saúde ²	94
Serviços de tecnologia de informação	18
Total	2.327

Fontes: UFBA - Pró-Reitoria de Administração (PROAD); Superintendência de Meio Ambiente e Infraestrutura (SUMAI) e Superintendência de Tecnologia da Informação (STI); Sistema Universitário de Saúde (SIUNIS). Dados de dezembro de 2017. ¹Contratos ativos de empresas de locação de mão de obra para prestar serviços administrativos continuados e de apoio técnico-operacional. Exclui pessoal de apoio a projetos de pesquisa e extensão. ²Contratos de pessoal para apoio a serviços de saúde em Unidades da UFBA, diretamente relacionados com assistência e atividades fins. Exclui pessoal contratado por fundações de apoio para os hospitais sob gestão da EBSERH.

Aproximadamente **51 mil** pessoas compõem a comunidade UFBA: **8.122** profissionais entre docentes, técnico-administrativos e pessoal terceirizado e **43.571** estudantes de cursos presenciais de graduação e pós-graduação stricto sensu.

SAÚDE

Produção de serviços de assistência à saúde

Item	HUPES ¹	MCO	SMURB	FOUFBA	FAR	ICS
Consultas	422.981	38.554	47.998	-	-	-
Internações hospitalares	7.762	3.994*	-	-	-	-
Permanência média (em dias)	6,1	5,7	-	-	-	-
Leitos ativos (média mensal)	250	73	-	-	-	-
Partos cirúrgicos	-	1.001	-	-	-	-
Partos normais	-	1.108	-	-	-	-
Exames laboratoriais	580.313	117.046	-	-	467.306	833.069
Atendimentos odontológicos	-	-	-	38.576	-	-
Perícias oficiais em saúde	-	-	9.904	-	-	-

Fontes: UFBA, Complexo Hospitalar Universitário Prof. Edgard Santos (HUPES), Maternidade Clímério de Oliveira (MCO), Serviço Médico Universitário Rubens Brasil Soares – SMURB, Faculdade de Farmácia (FAR) e Faculdade de Odontologia (FOUFBA), Instituto de Ciências da Saúde (ICS). ¹Fazem parte do HUPES: o Ambulatório Prof. Francisco de Magalhães Neto, o Centro Pediátrico Prof. Hosannah de Oliveira (CPHO) e Serviço de Odontologia do HUPES. Dados extraídos do Sistema SMART, Sistema de Informações dos Hospitais Universitários Federais (SisREHUF) e dos relatórios estatísticos do Núcleo Hospitalar de Epidemiologia (NHE). * A partir de setembro/2017, a MCO teve redução das internações devido a obras de reformas.

Produção de serviços¹ do Hospital de Medicina Veterinária Professor Renato Rodenburg de Medeiros Neto

Setor	Número
Clínica de pequenos e grandes animais²	10.143
Clínica cirúrgica e cirurgia de pequenos e grandes animais³	5.299
Exames laboratoriais	14.341
Análises clínicas	10.764
Anatomia patológica	586
Reprodução animal	1.298
Viroses, parasitoses, bacterioses e micoses	1.693
Diagnóstico por imagem	4.209
Vacinações de cães e gatos	912

Fonte: UFBA, Hospital de Medicina Veterinária Professor Renato Rodenburg de Medeiros Neto (HOSPMEV). ¹ Produção de serviços inclui: rotinas, consultas, revisões e fins didáticos. ² A clínica de grandes animais inclui internamentos. ³ Inclui internamentos.

Ocorreu expressivo aumento do número de atendimentos clínicos e cirúrgicos no Hospital de Medicina Veterinária.

O número de convênios com instituições estrangeiras aumentou 171,6% entre 2016 e 2017.

CONVÊNIO E CONTRATOS ACADÊMICOS

Número de convênios, contratos acadêmicos e prestações de contas

Tipo	Número	
Convênios¹	Cooperação técnica e outros sem cláusula financeira	224
	Convênios, contratos e acordos com cláusula financeira	306
	Com instituições estrangeiras	239
	Estágios	236
	Convênios tripartite com a intervenção de Fundação de Apoio	72
Contratos e Termos de Execução Descentralizada - TED	126	
Itens publicados²	363	
Termos aditivos³	111	
Solicitações de prestações de contas e relatórios³	89	
Outras análises^{3,4}	226	
Prestações de contas⁵	Recebidas	121
	Analizadas ⁶	213
	Enviadas aos órgãos concedentes/financiadores	31

Fonte: UFBA, Pró-Reitoria de Planejamento e Orçamento (PROPLAN), Coordenação de Convênios e Contratos Acadêmicos (CCCONV). ¹Produção do Núcleo de Apoio e Elaboração de Convênios e Contratos (NAE). ²Publicações de instrumentos na Imprensa Nacional e no Sistema Integrado de Administração de Serviços Gerais (SIASG) pelo NAE e pelo Núcleo de Acompanhamento e Controle (NAC). ³Produção do NAC. ⁴Análises de remanejamento de despesas e inclusão de membros de projetos. ⁵Produção do Núcleo de Prestação de Contas. ⁶As prestações de contas analisadas incluem também as de anos anteriores.

INFRAESTRUTURA

Edificações, equipamentos e instalações

Item	Número
Unidades universitárias	31
Hospitais universitários: HUPES e MCO ¹	2
Hospital de Medicina Veterinária ²	1
Museus	3
Creche	1
Fazendas experimentais	3
Residências universitárias	4
Restaurante universitário	1
Ponto de distribuição de alimentos	1
Centro de esportes	1
Pavilhões de aulas teóricas e práticas	11

Fonte: UFBA, Superintendência de Meio Ambiente e Infraestrutura (SUMAI), Coordenação de Planejamento, Projetos e Obras (CPPO), Núcleo de Planejamento, Projetos e Patrimônio Imobiliário. Notas: Incluídas área territorial e área construída das fazendas experimentais. A área construída, publicada no UFBA em Números 2016, teve seu valor corrigido para 378.230,44 m². ¹Complexo Hospitalar Universitário Professor Edgard Santos (HUPES), Maternidade Clímério de Oliveira (MCO). ²Hospital de Medicina Veterinária Professor Renato Rodenburg de Medeiros Neto.

A Universidade conta com **3 Campi**, em **5.829.004,95 m²** de área territorial e com **386.671,14 m²** de área construída.

A UFBA dispõe de **97 imóveis**, sendo **93** localizados em Salvador e os demais nos municípios de: Entre Rios (Fazenda Regional de Criação), Santo Amaro da Purificação (Centro de Desenvolvimento da Pecuária), São Gonçalo dos Campos (Fazenda Experimental) e em Vitória da Conquista (Campus Anísio Teixeira). Nesses imóveis, contam-se **137 edificações** em área urbana e **27** em glebas rurais.


Em 2017, foram realizadas obras de reformas correspondentes a **3.275,61 m²**. A área total construída da UFBA aumentou em **8.440,70 m²** entre 2015 e 2017.

ORÇAMENTO

Valores orçados e executados, por programas e ações

Programa/Ação	Orçado - LOA ¹ (R\$ 1,00)	Executado (R\$ 1,00)
Recursos do Tesouro	1.620.709.982,00	1.600.061.491,19
Previdência de inativos e pensionistas da União – Servidores civis	550.496.431,00	549.488.149,13
Operações especiais		
Cumprimento de sentença judicial - Precatórios	2.613.822,00	-
Benefícios e pensões indenizatórias/legislação especial e ou decisões judiciais	28.380,00	28.110,00
Participação em Organismos e Entidades Nacionais e Internacionais	165.000,00	109.255,83
Programa de gestão e manutenção do MEC		
Pessoal, benefícios, capacitação servidores, custeio do PSS e contribuições a entidades	881.305.547,00	876.904.127,03
Educação superior	186.100.802,00	173.531.849,20
Assistência ao estudante de ensino superior	33.211.374,00	32.405.464,97
Fomento às ações de graduação, pós-graduação, ensino, pesquisa e extensão	8.568.455,00	8.415.958,14
Emendas parlamentares individuais	-	-
Funcionamento das Universidades Federais		
Custeio/Corrente	115.228.115,00	114.636.426,96
Investimento/Capital	700.000,00	699.952,11
Emendas parlamentares individuais	400.000,00	346.333,20
Reuni (Programa de Reestruturação e Expansão das Universidades Federais)		
Investimento/Capital	15.141.160,00	13.397.712,01
Emendas parlamentares individuais	4.054.074,00	1.116.065,42
Emenda parlamentar de bancada	7.791.768,00	1.513.936,39
Funcionamento dos hospitais de ensino federais²		
Custeio/Corrente	5.856,00	-
Investimento/Capital	-	-
Emenda parlamentar individual	1.000.000,00	1.000.000,00
Recursos próprios	24.689.390,00	23.510.407,20
Recursos de convênios/descentralizações	-	93.779.324,46
Recursos SUS dos hospitais universitários	-	180.081.670,66
Total	1.645.399.372,00	1.897.432.893,51

Fonte: UFBA, Pró-Reitoria de Planejamento e Orçamento (PROPLAN), Coordenadoria de Orçamento. ¹ Lei nº 13.414 de 10/01/2017 com alterações. ² Não incluem recursos do SUS e de outras fontes para hospitais universitários. Nota: O total refere-se a soma de Recursos do Tesouro, Recursos Próprios e Recursos de Convênio. Os valores de emendas parlamentares não executadas corresponderam a não disponibilização de limites orçamentários no exercício.



Reitor
João Carlos Salles Pires da Silva

Vice-Reitor
Paulo César Miguez de Oliveira

Pró-Reitoria de Planejamento e Orçamento
Eduardo Luiz Andrade Mota

Assessoria da Pró-Reitoria de Planejamento e Orçamento
Joilson Rodrigues de Souza

Núcleo de Estatística e Documentação
Ana Maria Cerqueira Lima

Coordenação de Orçamento
Adésia Maria da Conceição Laborda Chenaud

Coordenação de Convênios e Contratos Acadêmicos
Túlio Fabrinne Moura Mata

Equipe Técnica
Juliana Bahiense de Sousa Guimarães
Juliana Ramos Vilanova
Sirlene Ribeiro Góes
Taís Serravalle Andrade Mussi
Thadeu Hermida Romero Valadão

Projeto gráfico
Gilson Rabelo

Apoio Secretarial e Administrativo
Geisiane Andrade de Souza Berbert
Cristiano Santana Portela
Sandra Vieira do Sacramento

PRÓ-REITORIA DE PLANEJAMENTO E ORÇAMENTO
Rua Augusto Viana, s/n - Canela - Palácio da Reitoria
www.proplan.ufba.br | proplan@ufba.br

